

CAPACITATE  
10-15-30 L

ÎNCĂLZITOARE ELECTRICE CU ACUMULARE  
POT FI MONTATE SUB SAU DEASUPRA CHIUVEȚEI  
(DOAR PÂNĂ LA 30 LITRI DEASUPRA CHIUVEȚEI)




REZERVOR DIN OȚEL EMAILAT



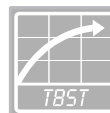
IPX4



TERMOIZOLARE-  
CU SPUMĂ  
POLIURETANICĂ



REGLAREA  
TEMPERATURII



TBST  
TERMOSTAT



FUNCȚIE  
ANTI-ÎNGHET



DESIGN  
PLUS



GARANȚIE CORP  
ÎNCĂLZITOR DE  
APĂ (ANI)\*

- REZERVOR INTERIOR EMAILAT
- ANOD DE MAGNEZIU SUPRADIMENSIONAT
- CONTROL EXTERN AL TEMPERATURII
- CONTROLUL TEMPERATURII  
PRIN TERMOSTAT BIPOLAR
- SUPAPĂ DE SIGURANȚĂ PENTRU  
PRESIUNE
- STRAT GROS DE IZOLAȚIE CU SPUMĂ  
POLIURETANICĂ ECOLOGICĂ
- IZOLAȚIE TERMICĂ OPTIMĂ

(\*) Toate componentele electrice au 2 ani garanție

*plăcut  
compact*



## Date tehnice- Dimensiuni de gabarit

		TI SHAPE 10 OR	TI SHAPE 10 UR	TI SHAPE 15 OR	TI SHAPE 15 UR	TI SHAPE 30 OR		TI SHAPE 10 OR	TI SHAPE 10 UR	TI SHAPE 15 OR	TI SHAPE 15 UR	TI SHAPE 30 OR
Capacitate	L	10	10	15	15	30						
Putere	W	1500	1500	1500	1500	1500	a mm	357	357	357	357	447
Tensiune de alimentare	V	230	230	230	230	230	b mm	261	261	308	308	370
Timp de încălzire (T=45°C)	h, min.	0,23	0,23	0,35	0,35	0,70	c mm	357	357	357	357	447
Temperatura maximă de lucru	°C	80	80	75	75	75	d mm	92	92	78	78	114
Dispersia termică	kWh/24h	0,43	0,55	0,53	0,65	0,61						
Presiunea maximă de lucru	bar	8	8	8	8	8						
Greutatea netă	kg	6,6	6,6	7,4	22,8	12,8						
Rezervor interior din oțel												
Grosimea [medie]	mm	1,8	1,8	1,8	1,8	1,8						
Termoizolație												
Grosimea [medie]	mm	25	25	25	25	25						

TI SHAPE 10 OR

TI SHAPE 10 UR

TI SHAPE 15 OR

TI SHAPE 15 UR

TI SHAPE 30 OR

COD

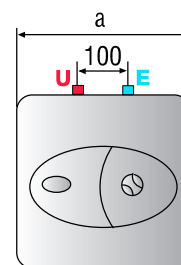
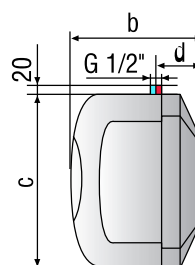
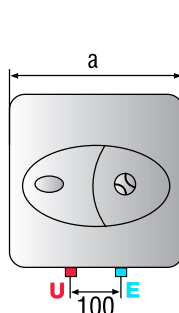
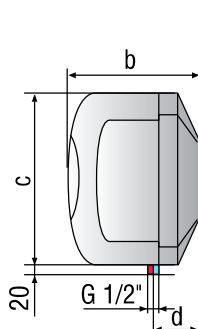
877098

877099

877100

877101

877102



LEGENDĂ

**E** Intrare apă rece G 1/2"

**U** ieșire apă caldă G 1/2"